



**APLISENS<sup>®</sup>**

# PREZENTACJA INWESTORSKA

Wyniki finansowe za 2022 rok

Marzec 2023 r.



Grupa APLISENS jest dostawcą rozwiązań w zakresie przemysłowej aparatury kontrolnopomiarowej obsługującym ponad 100 krajów. Produkuje szeroką gamę urządzeń do pomiaru ciśnienia, różnicy ciśnień, poziomu, temperatury oraz przepływu wykorzystywanych w wielu gałęziach przemysłu. Posiada Laboratoria ciśnienia i temperatury z akredytacją PCA świadcząc usługi wzorcowania przetworników ciśnienia, różnicy ciśnień i czujników temperatury oraz Laboratorium dużych przepływów przeznaczonych do kalibracji przepływomierzy. Dzięki temu najważniejsze produkty APLISENS traktowane są jako pełnowartościowe odpowiedniki wyrobów światowych liderów z tej branży.

- **WYDOBYCIE I PRZESYŁ ROPY NAFTOWEJ I GAZU,**
- **ENERGETYKA I CIEPŁOWNICTWO,**
- **ODBIORCY ZW. Z GOSPODARKĄ WODNĄ I OCHRONĄ ŚRODOWISKA,**
- **PRZEMYSŁ STOCZNIOWY,**
- **PETROCHEMIA I CHEMIA,**
- **OZE – ELEKTROWNIE WODNE, BIOGAZOWNIE, GEOTERMIA, SPALARNIE ŚMIECI**
- **PRZEMYSŁ TRANSPORTOWY- ELEMENTY SYSTEMÓW ZABEZPIECZAJĄCYCH PRZED KRADZIEŻĄ PALIWA,**
- **PRZEMYSŁ CIĘŻKI, GÓRNICCTWO, HUTNICTWO,**
- **PRZEMYSŁ SPOŻYWCZY,**
- **GAZOWNICTWO,**
- **PRZEMYSŁ PAPIERNICZY,**
- **PRZEMYSŁ FARMACEUTYCZNY,**
- **PRZEMYSŁ SZKLARSKI,**
- **PRZEMYSŁ AUTOMOTIVE.**



# Sprzedaż grupy wg rynków



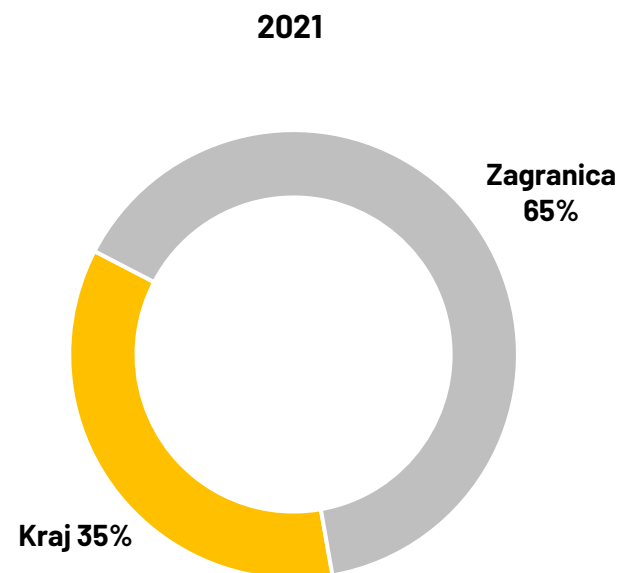
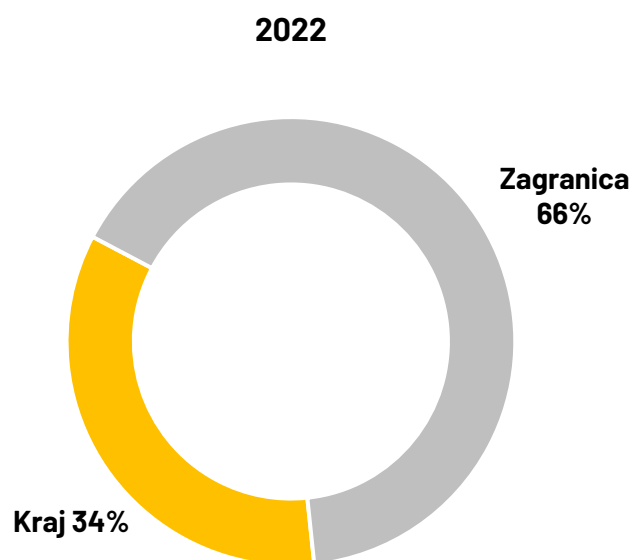
\* wraz z Wielką Brytanią

# Sprzedaż jednostkowa wg rynków



\* wraz z Wielką Brytanią

# Struktura geograficzna sprzedaży



Struktura geograficzna sprzedaży (tys. zł)	01.01 – 31.12.2022	01.01 – 31.12.2021
Kraj	50 833	42 944
Zagranica	96 994	78 460
<b>Razem</b>	<b>147 827</b>	<b>121 404</b>

## Wybrane dane finansowe

RZiS (MLN ZŁ)	01.01- 31.12.2022	01.01- 31.12.2021	Zmiana %
Przychody ze sprzedaży	<b>147,827</b>	121,404	21,8%
EBIT	<b>26,032</b>	21,613	20,4%
EBITDA	<b>33,314</b>	28,903	15,3%
Zysk netto	<b>20,737</b>	18,000	15,2%
Amortyzacja	<b>7,282</b>	7,290	-0,1%
CF operacyjny	<b>22,059</b>	20,910	-
CF inwestycyjny	<b>-0,948</b>	-9,686	-
CF finansowy	<b>-17,551</b>	-13,713	-

Bilans (MLN ZŁ)	31.12.2022	31.12.2021	Zmiana %
Aktywa trwałe, w tym:	<b>96,600</b>	100,279	-3,7%
Rzeczowe aktywa trwałe	<b>76,632</b>	79,832	-4,0%
WNiP	<b>13,204</b>	12,196	8,3%
Wartość firmy	<b>2,862</b>	2,862	0,0%
Aktywa z tytułu podatku odroczonego	<b>2,105</b>	3,573	-41,1%
Aktywa obrotowe, w tym:	<b>105,811</b>	92,323	14,6%
Zapasy	<b>59,060</b>	43,191	36,7%
Należności z tytułu dostaw i usług oraz pozostałe należności krótkoterminowe	<b>23,242</b>	20,370	14,1%
Inne krótkoterminowe aktywa finansowe	<b>9,929</b>	18,742	-47,0%
Środki pieniężne	<b>13,580</b>	10,020	35,5%
Kapitały własne	<b>186,180</b>	180,741	3,0%
Zobowiązania długoterminowe	<b>1,314</b>	1,313	0,1%
Zobowiązania krótkoterminowe	<b>14,917</b>	10,548	41,4%
Suma bilansowa	<b>202,411</b>	192,602	5,1%

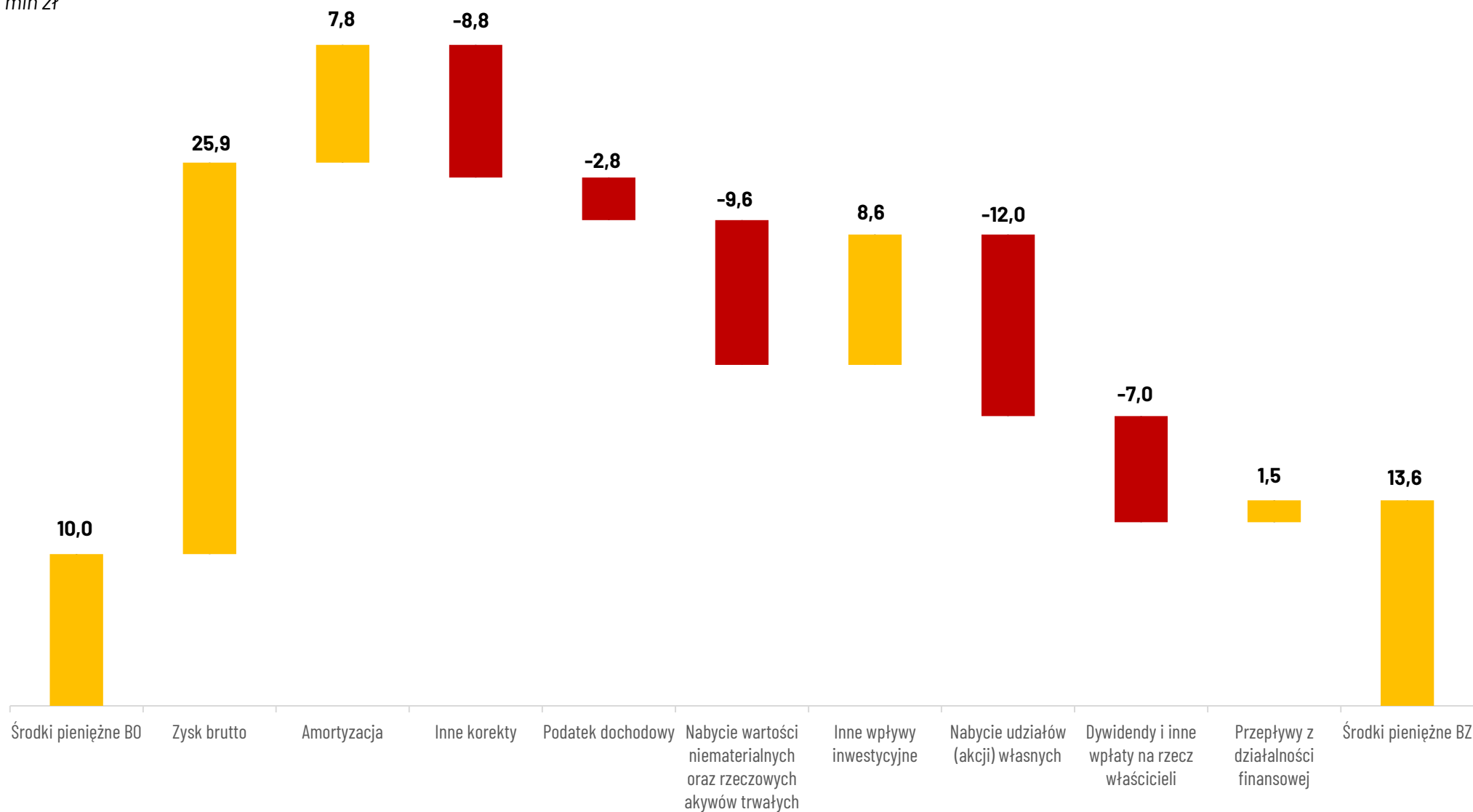
## Najważniejsze wskaźniki

Wskaźniki rentowności	01.01-31.12.2022	01.01-31.12.2021	Zmiana pp.
Rentowność brutto sprzedaży	<b>39,76%</b>	36,07%	3,69
Marża EBIT	<b>17,61%</b>	17,80%	-0,19
Marża EBITDA	<b>22,54%</b>	23,81%	-1,27
ROS (rentowność netto sprzedaży)	<b>14,03%</b>	14,83%	-0,80
Wskaźniki rentowności	31.12.2022	31.12.2021	Zmiana pp.
ROA* (rentowność aktywów)	<b>10,24%</b>	9,35%	0,89
ROE* (rentowność kapitału własnego)	<b>11,14%</b>	9,96%	1,18

Wskaźniki zadłużenia	31.12.2022	31.12.2021	Zmiana pp.
Wskaźnik ogólnego zadłużenia	<b>8,02%</b>	6,16%	1,86
Wskaźnik zadłużenia kapitału własnego	<b>8,72%</b>	6,56%	2,16
Wskaźniki giełdowe	31.12.2022	31.12.2021	Zmiana %
EPS* (w zł)	<b>1,94</b>	1,60	21,5%
EV/EBITDA*	<b>4,38</b>	4,99	-12,3%
C/Z*	<b>7,20</b>	8,74	-17,6%
C/WK	<b>0,80</b>	0,87	-7,8%

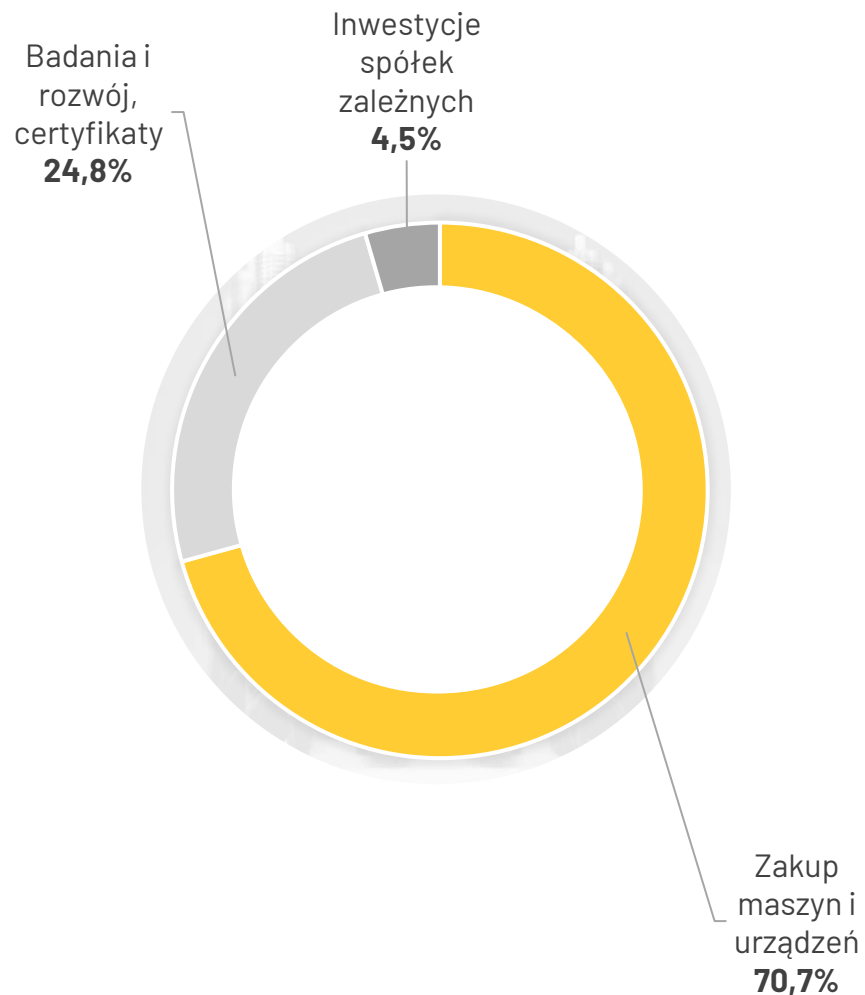
\* Wskaźniki zannualizowane, bez akcji własnych

mln zł





# Wydatki inwestycyjne

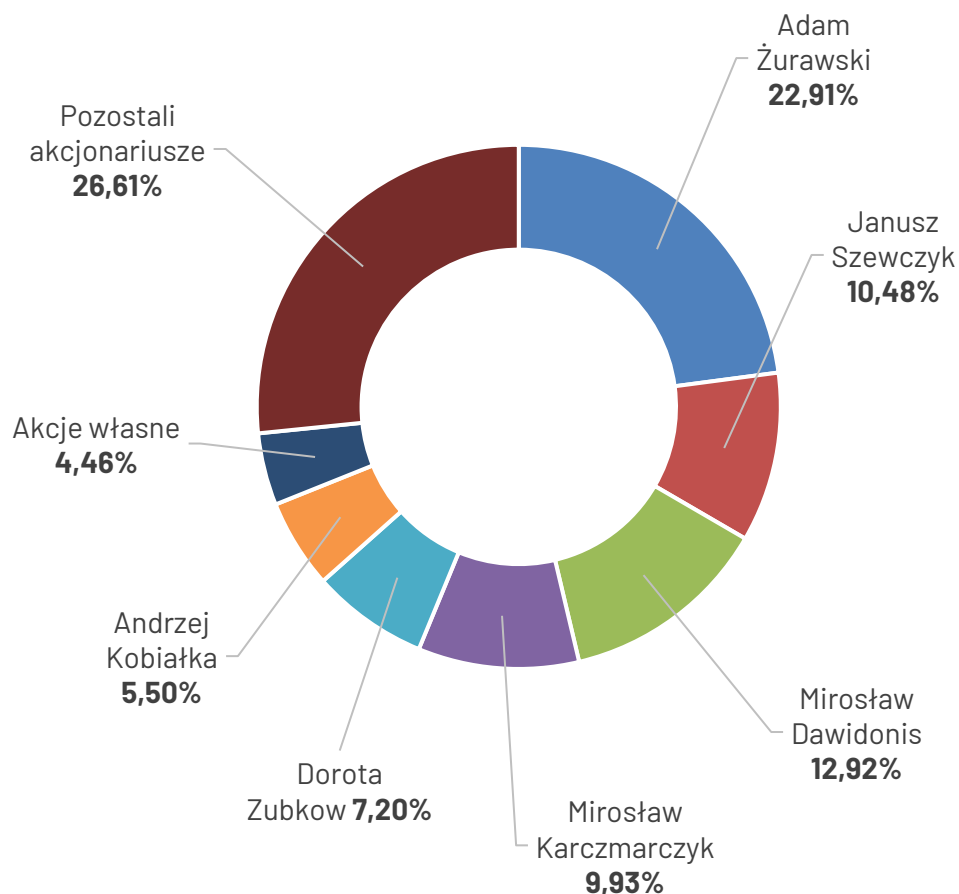


## WYDATKI INWESTYCYJNE ZA OKRES 01.01-31.12.2022 (w tys. zł)

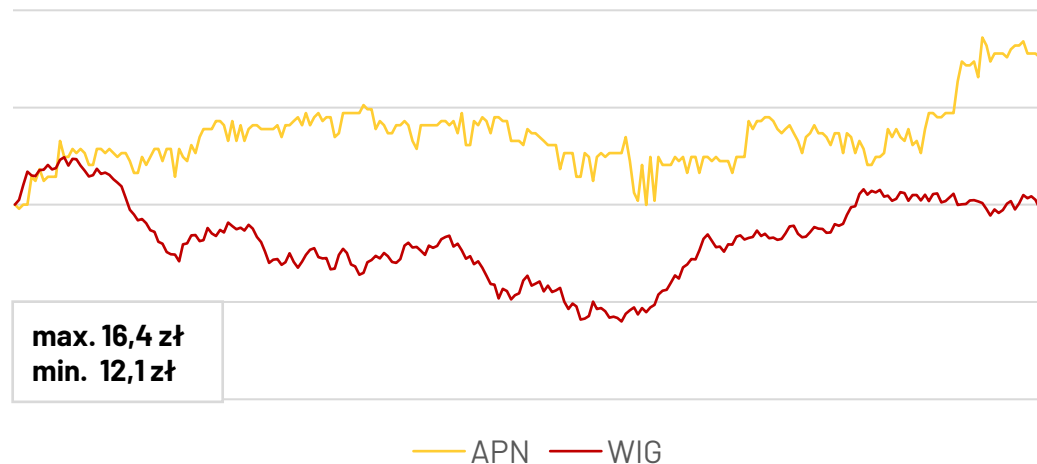
Zakup maszyn i urządzeń	<b>7 357</b>
Badania i rozwój, certyfikaty	<b>2 577</b>
Inwestycje spółek zależnych	<b>469</b>
<b>RAZEM:</b>	<b>10 403</b>

# Struktura akcjonariatu i kurs

STAN NA 22.03.2023 R. (BEZ OSÓB POWIĄZANYCH)



ZACHOWANIE KURSU APLISENS NA TLE WIG (OSTATNIE 12 MIESIĘCY)



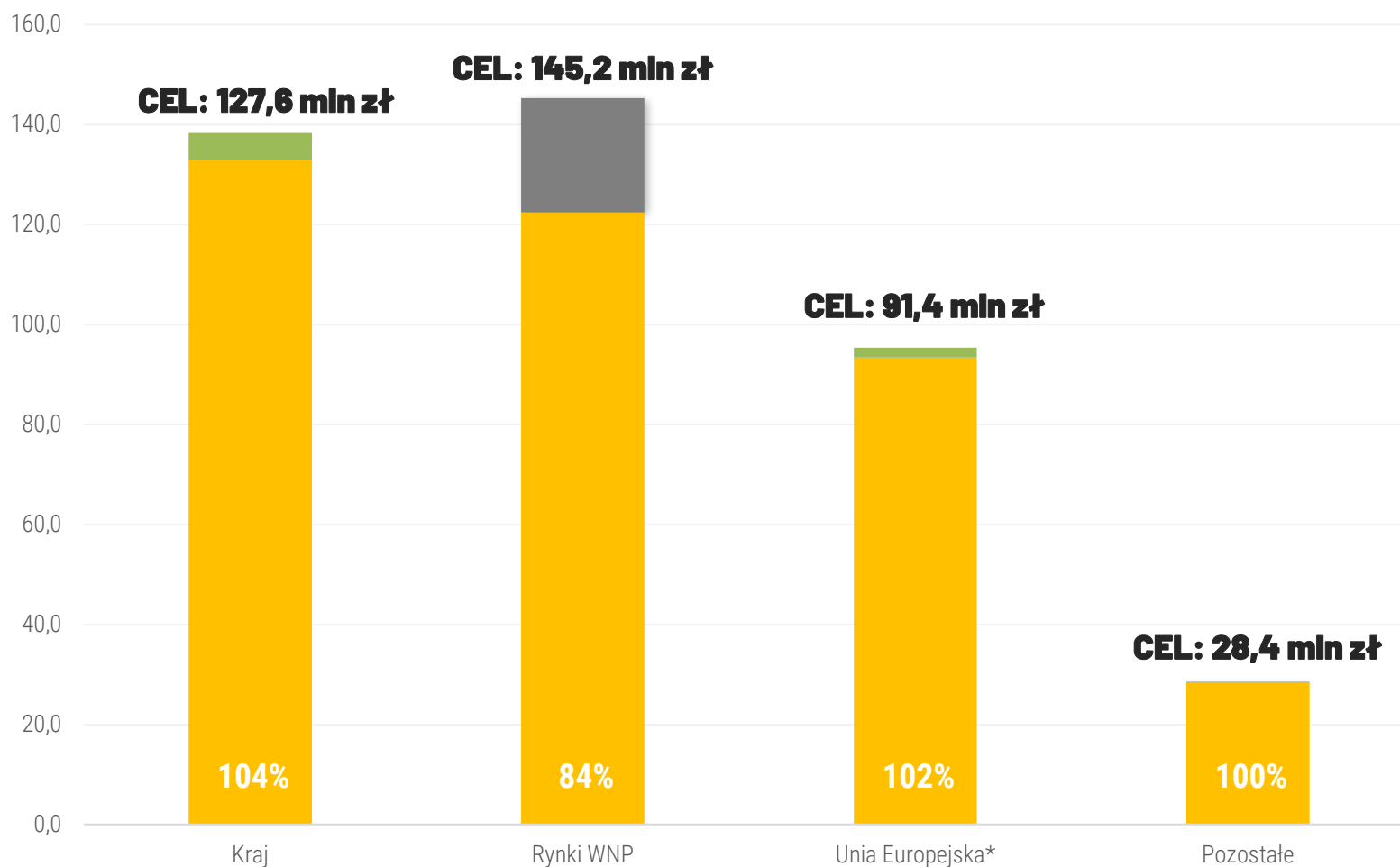
<b>Liczba akcji:</b>	11 499 539 szt.
<b>Kurs (14.03.2023 r.):</b>	15,9 zł
<b>Kapitalizacja (bez akcji własnych)</b>	174,08 mln zł
<b>Free float:</b>	26,61%
<b>C/Z* (cena/zysk):</b>	8,18
<b>C/WK* (cena/wart. księgową):</b>	0,94
<b>EV/EBITDA*:</b>	5,12

Stan na 14.03.2022 r.

\* Wskaźniki zannualizowane, bez akcji własnych

# Podsumowanie strategii lata 2020-2022

Wykres przedstawiający realizację przychodów ze sprzedaży Grupy w latach 2020-2022 zgodnie z założeniami strategii



REALIZACJA	
Kraj	104%
Rynki WNP	84%
Unia Europejska*	102%
Pozostałe	100%

- Przekroczenie założeń strategii
- Strategia 2020-2022
- Wykonanie 01.01.2020-31.12.2022

\* wraz z Wielką Brytanią

# STRATEGIA NA LATA 2023-2025



- Efektywne wykorzystanie istniejącego potencjału produkcyjnego.

---

- Rozszerzenia asortymentu produktów i usług, również poprzez ewentualne akwizycje podmiotów z branży.

---

- Dalsza automatyzacja procesów w celu obniżenia kosztów wytworzenia, w tym:
  - *zmniejszenie pracochłonności w koszcie wytworzenia poprzez ograniczenie elastycznego podejścia do przyjmowanych zleceń produkcyjnych;*

---

  - *dalsza konsolidacja produkcji w zakładzie w Radomiu.*

---

- Rozbudowa potencjału produkcyjnego w zakresie technologii, w tym wymiana starszych technologii na nowocześniejsze i bardziej wydajne.

---

- Dopasowanie poziomu zapasów do realizowanej sprzedaży po ustaniu problemów z dostępnością materiałów do produkcji.

---

- Rozbudowa stanowiska w zakładzie w Radomiu do pomiaru przepływów w celu pomiarów przepływów o większej średnicy.

---

- Dążenie do zrównoważonego rozwoju z licznymi elementami w obszarze pozafinansowym (ESG).

## Cele finansowe na lata 2023-2025


**do 180 MLN ZŁ**

Wzrost przychodów  
ze sprzedaży w 2025 roku



**od 25%**

Przeznaczenie zysku netto zgodnie  
z polityką dywidendową




**do 47 MLN ZŁ**

Wzrost EBITDA  
w 2025 roku



**11%, 12% i 13%**

Roczna dynamika  
wzrostu sprzedaży w kolejnych latach




**36,6 MLN ZŁ**

Realizacja  
polityki inwestycyjnej



**ROE**

Wzrost wskaźnika  
rentowności kapitału własnego



# Cele rynkowe i rozwojowe



Wzrost skali prowadzonej działalności poprzez umocnienie pozycji lidera na rynku krajowym oraz zwiększenie udziału rynkowego na rynkach krajów UE oraz na wybranych rynkach pozaeuropejskich takich jak region Bliskiego Wschodu, Azja Południowo-Wschodnia, USA oraz zaistnienie na rynkach Indii i Chin. Utrzymanie pozycji na niektórych rynkach WNP (w dalszej perspektywie – odzyskanie pozycji na rynkach WNP).



Modernizacja lub zastępowanie nowymi generacjami najważniejszych produktów w celu rozszerzenia ich oferty oraz spełnienia wymogów nowych i zmieniających się norm oraz wymagań rynkowych; uzyskiwanie kolejnych certyfikatów na nowych rynkach.



Zwiększenie skali produkcji przepływomierzy elektromagnetycznych oraz uzyskanie akredytacji na stanowisko do pomiaru przepływów w zakładzie w Radomiu. Rozpoczęcie prac nad drugim większym stanowiskiem do pomiaru przepływu przepływomierzy dużych średnic.



Akwizycje producentów aparatury kontrolno-pomiarowej rozszerzające ofertę Grupy APLISENS.

# Procesy wewnętrzne



Unowocześnienie technologii oraz automatyzacja i robotyzacja procesów produkcyjnych prowadząca do zwiększenia wydajności i obniżenia kosztów wytwarzania produkowanych wyrobów.



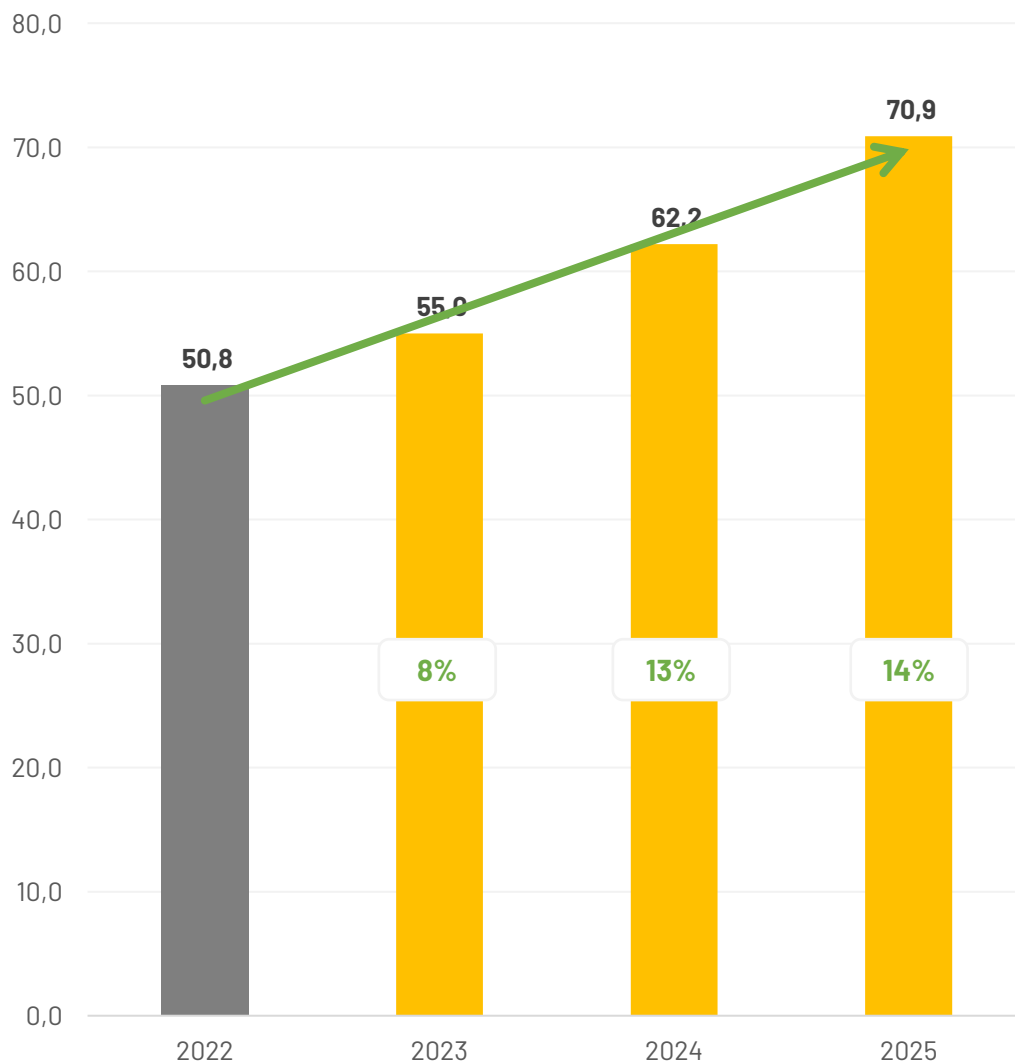
Wdrożenie upgrade'u zintegrowanego systemu klasy ERP w celu usprawnienia procesów zarządzania i produkcji.



Uruchomienie Inwestycji w zieloną energię (odbior i podłączenie do sieci farmy fotowoltaicznej oraz kolejne inwestycje w czystą energię).



## SPRZEDAŻ (W MLN ZŁ)



## ZAŁOŻENIA

### CELE

- UMCOCNIENIE POZYCJI LIDERA
- WZROST WARTOŚCI SPRZEDAŻY POPRZECZ DOSTARCZANIE NOWYCH I ULEPSZONYCH WYROBÓW I USŁUG
- UTRZYMANIE MARŻY ZE SPRZEDAŻY
- UZYSKANIE POZYCJI LIDERA W OBSZARZE PRZEPLYWOMIERZY

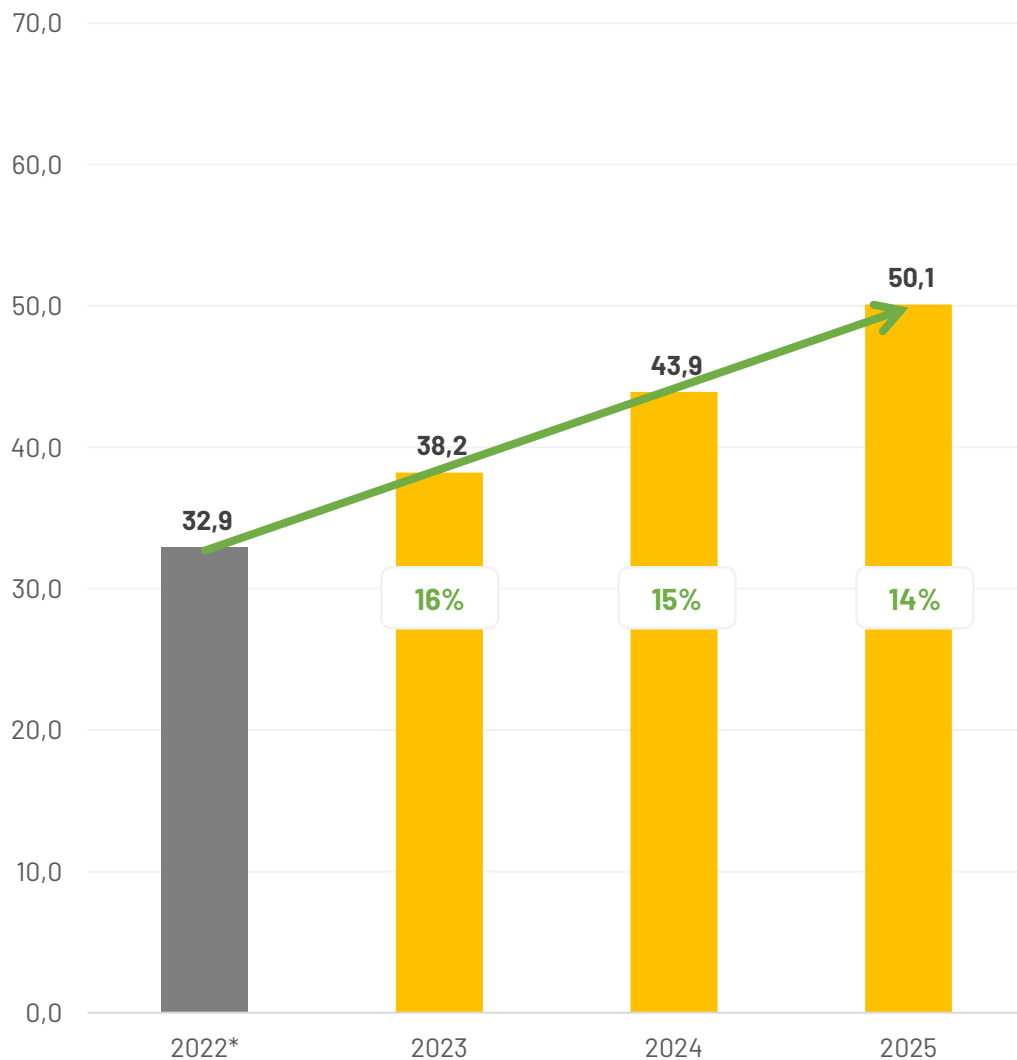
### ZAGROŻENIA

- SPOWOLNIENIE GOSPODARSTWA WYWOŁANE NIEKORZYSTNYM ROZWOJEM SYTUACJI ZWIĄZANYM Z WOJNĄ NA UKRAINIE
- OGRANICZENIE WYDATKÓW INWESTYCYJNYCH PRZEZ KLUCZOWE DLA GRUPY BRANŻE T.J. ENERGETYKA ZAWODOWA, HUTNICTWO, CIEPŁOWNICTWO
- ZABLOKOWANIE DOSTĘPU DO FUNDUSZY UNIJNYCH DLA POLSKI CO ZDECYDOWANIE OGRANICZY POPYT NA WYROBY GRUPY

### SZANSE

- EWENTUALNA AKWIZYCJA PRODUCENTÓW APARATURY KONTROLNO-POMIAROWEJ ROZSZERZAJĄCA OFERTĘ GRUPY APLISENS
- NAJNOWOCZEŚNIEJSZE W POLSCE LABORATORIUM DO POMIARU DUŻYCH PRZEPLYWÓW
- POZYTYWNE I SZYBKE ZAKOŃCZENIE WOJNY NA UKRAINIE I PRAWDOPODOBY WZROST ZAPOTRZEBOWANIE NA PRODUKTY GRUPY ZWIĄZANY Z ODBUDOWĄ GOSPODARKI UKRAINY

## SPRZEDAŻ (W MLN ZŁ)



## ZAŁOŻENIA

### CELE

- WZROST UDZIAŁU W RYNKU
- WZROST ROZPOZNAWALNOŚCI MARKI APLISENS POPRZEZ INTENSYFIKACJĘ DZIAŁAŃ MARKETINGOWYCH
- WPROWADZENIE NOWYCH I ZMODERNIZOWANYCH PRODUKTÓW NA RYNEK M.IN. PRZEPŁYWOMIERZY ORAZ CZUJNIKÓW TEMPERATURY PRODUKOWANYCH PRZEZ CZAH-POMIAR

### ZAGROŻENIA

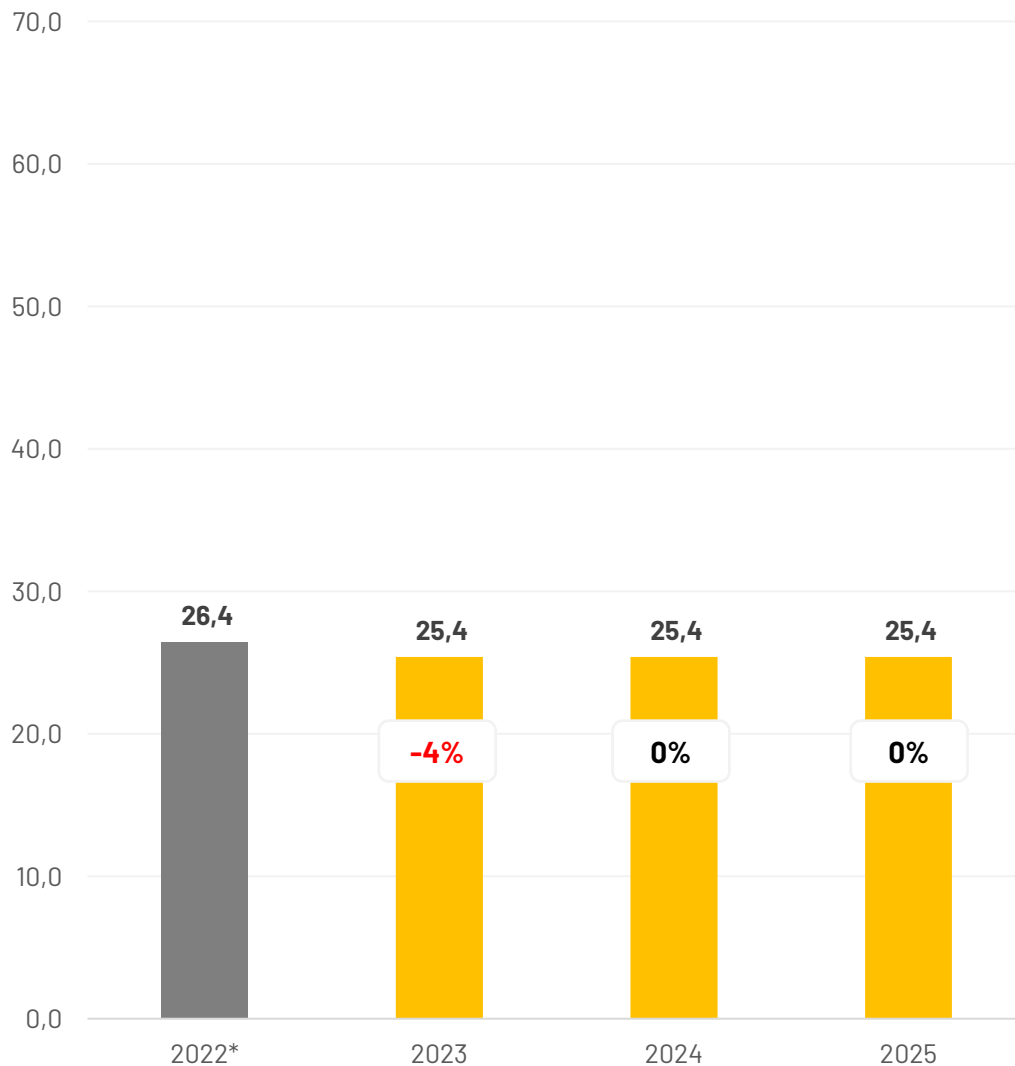
- POGŁĘBIENIE AKTUALNEGO SPOWOLNIENIA GOSPODARCZEGO
- OTOCZENIE KONKURENCYJNE I PROTEKCJONIZM
- WYSOKIE KOSZTY PROWADZENIA DZIAŁALNOŚCI NA KLUCZOWYCH RYNKACH UE

### SZANSE

- POWIĘKSZENIE OBSZARU GEOGRAFICZNEGO, NA KTÓRYM OBOWIĄZUJĄ POSIADANE PRZEZ GRUPĘ CERTYFIKATY, DAJĄCE WIĘKSZE MOŻLIWOŚCI EKSPORTEROM TECHNOLOGII Z UE
- NOWE CERTYFIKATY UE NA GŁÓWNE WYROBY GRUPY

\* od 2023 roku, sprzedaż do Wielkiej Brytanii będzie prezentowana w sprzedaży na rynki pozostałe (dotychczas była ona prezentowana w rynkach Unii Europejskiej) – baza z 2022 roku została skorygowana

## SPRZEDAŻ (W MLN ZŁ)



\* baza z 2022 roku została skorygowana o przychody spółki APLISENS Rosja

## ZAŁOŻENIA

- UTRZYMANIE UDZIAŁU RYNKOWEGO NA BIAŁORUSI ORAZ W DALSZEJ PERSPEKTYWIE POWRÓT NA RYNEK ROSJI PO ZAKOŃCZENIU WOJNY
- UTRZYMANIE - A PO ZAKOŃCZENIU WOJNY - WZROST SPRZEDAŻY NA RYNKU UKRAINY

### CELE

- ZWIĘKSZENIE UDZIAŁU NA POZOSTAŁYCH RYNKACH WNP W SZCZEGÓLNOŚCI NA RYNKU KAZACHSTANU
- WPROWADZENIE NOWYCH GRUP PRODUKTÓW M.IN. CZUJNIKÓW TEMPERATURY PRODUKOWANYCH PRZEZ CZAH-POMIAR ORAZ PRZEPŁYWOMIERZY PRODUKOWANYCH W ZAKŁADZIE W RADOMIU

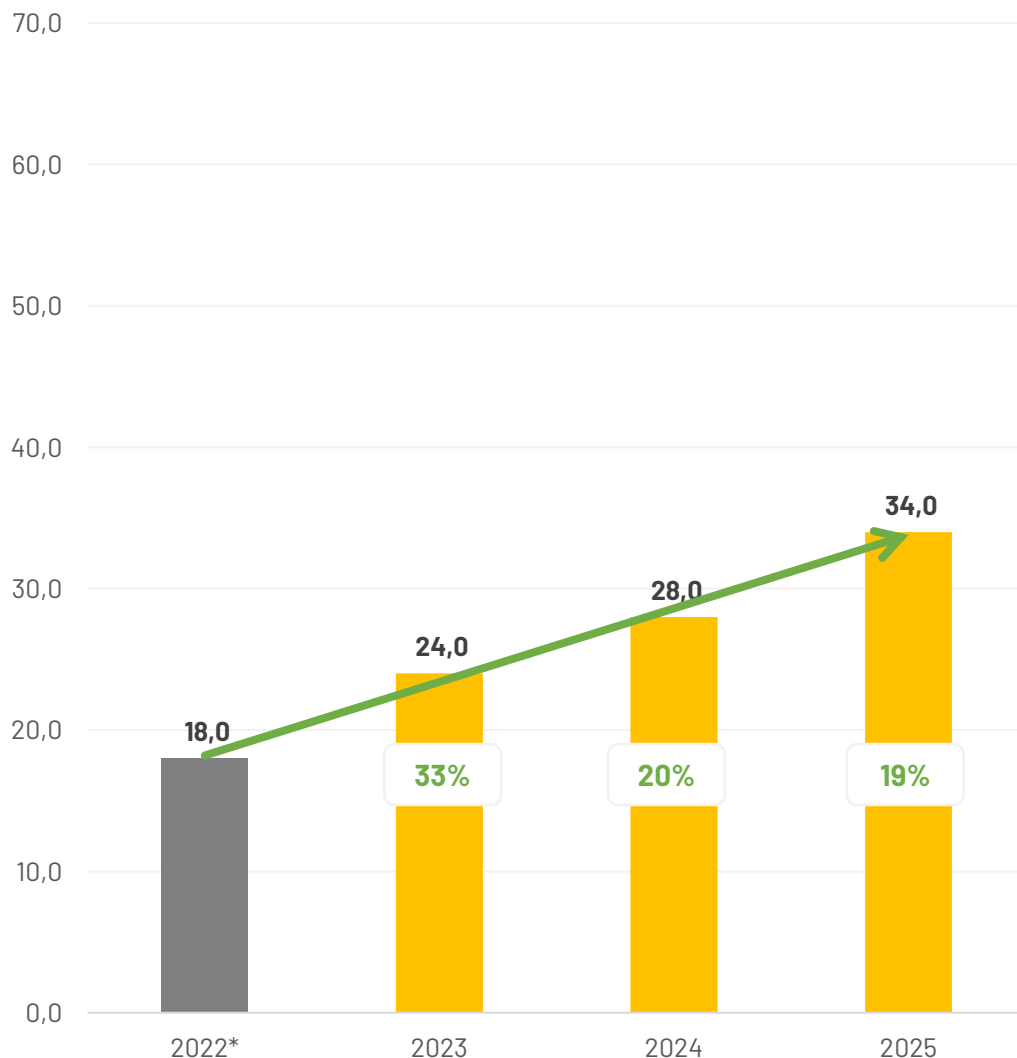
### ZAGROŻENIA

- ZAŁAMANIE GOSPODARSTWA KRAJÓW BEZPOŚREDNIO LUB POŚREDNIO ZWIĄZANYCH Z WOJNĄ NA UKRAINIE
- NAPIĘTA SYTUACJA POLITYCZNA W ROSJI I EWENTUALNE SKUTKI ZMIAN W ROSJI DLA INNYCH KRAJÓW WNP
- PROTEKCJONIZM
- SANKCJE GOSPODARSTWA UTRUDNIAJĄCE WYMIANĘ HANDLOWĄ I NAPIĘCIA POLITYCZNE POMIĘDZY POSZCZEGÓLNYMI PAŃSTWAMI
- WZMOCNIENIE POZYCJI NA RYNKACH WNP PRZEZ PODMIOTY Z CHIN
- WYKORZYSTANIE SKOMPLIKOWANEJ SYTUACJI POLITYCZNO-GOSPODARCZEJ DO DALSZEGO ZWIĘKSZENIA UDZIAŁU RYNKOWEGO

### SZANSE

- INWESTYCJE GENERUJĄCE POPYT NA WYROBY GRUPY NA UKRAINIE PO ZAKOŃCZENIU WOJNY

## SPRZEDAŻ (W MLN ZŁ)



## ZAŁOŻENIA

- ZWIĘKSZENIE UDZIAŁU RYNKOWEGO OGÓŁEM
- WZROST SPRZEDAŻY NA RYNKACH AZJI POŁUDNIOWO-WSCHODNIEJ I KRAJACH BLISKIEGO WSCHODU POPRZEC M.IN. UZYSKANIE WYMAGANYCH DOPUSZCZEŃ
- ROZWÓJ SPÓŁKI TURECKIEJ ORAZ ROZSZERZENIE JEJ DZIAŁALNOŚCI O SERWIS I UPROSZCZONY MONTAŻ PRZETWORNIKÓW CIŚNIENIA
- ROZPOCZĘCIE PROCESU TWORZENIA SIECI SPRZEDAŻY W NIEKTÓRYCH STANACH USA
- UZYSKANIE CERTYFIKATÓW NA RYNKACH KOREI POŁUDNIOWEJ, WIELKIEJ BRYTANII, BRAZYLII ORAZ CHIN ORAZ ROZSZERZENIE CERTYFIKATÓW NA KOLEJNE GRUPY WYROBÓW NA RYNKU USA I KANADY ORAZ, W ZALEŻNOŚCI OD POTRZEB, NA INNYCH MNIEJ ZNACZĄCYCH RYNKACH
- KONCENTRACJA DZIAŁAŃ MARKETINGOWYCH NA RYNKACH BLISKIEGO WSCHODU, USA, INDII I CHIN

### CELE

- SANKCJE GOSPODARCZE WYKLUCZAJĄCE NIEKTÓRE RYNKI NA KTÓRYCH DZIAŁA GRUPA
- OTOCZENIE KONKURENCYJNE
- BRAK ZNAJOMOŚCI RYNKU I TRUDNOŚCI W POZYSKANIU KOMPETENTNYCH PRZEDSTAWICIELI
- OPÓŹNIENIA W UZYSKANIU CERTYFIKATÓW
- PROTEKCJONIZM
- WYSOKIE KOSZTY TRANSPORTU UTRUDNIAJĄCE UZYSKANIE SATYSFAKCUJĄCEJ RENTOWNOŚCI NA ODLEGŁYCH RYNKACH

### ZAGROŻENIA

- ZWIĘKSZENIE UDZIAŁU RYNKOWEGO I ROZPOZNAWALNOŚCI PRODUKTÓW MARKI APLISENS
- WEJŚCIE NA NOWE RYNKI Z PRODUKTAMI GRUPY APLISENS
- WYKORZYSTANIE NIECHĘCI DO PRODUKTÓW POCHODZĄCYCH Z PAŃSTW BĘDĄCYCH STRONAMI KONFLIKTÓW

### SZANSE

\* od 2023 roku, sprzedaż do Wielkiej Brytanii będzie prezentowana w sprzedaży na rynki pozostałe (dotychczas była ona prezentowana w rynkach Unii Europejskiej) – baza z 2022 roku została skorygowana

		PRODUKT	
		DOTYCHCZASOWE	NOWY
RYNEK	DOTYCHCZASOWY	<p><b>Dalszy rozwój kluczowych wyrobów:</b></p> <ul style="list-style-type: none"> <li>▪ <b>Inteligentne Przetworniki Ciśnienia</b></li> <li>▪ <b>Hydrostatyczne Sondy Głębokości Przetworniki Analogowe</b></li> <li>▪ <b>Czujniki i Przetworniki Temperatury</b></li> <li>▪ <b>Przepływomierze</b> <ul style="list-style-type: none"> <li>▪ Optymalizacja kosztowa oferowanych wyrobów</li> <li>▪ Automatykacja i robotyzacja procesów produkcyjnych</li> <li>▪ Nowe wykonania w odpowiedzi na oczekiwania rynkowe</li> </ul> </li> </ul>	<p><b>Nowe wykonania istniejących wyrobów w odpowiedzi na oczekiwania rynkowe</b></p> <ul style="list-style-type: none"> <li>▪ Wprowadzenie nowej rodziny przepływomierzy będącej odpowiedzią na potrzeby rynku tj. m.in. <ul style="list-style-type: none"> <li>▪ Nowa ekonomiczna wersja przepływomierza</li> <li>▪ Kompaktowy przepływomierz dostosowany do pracy w strefach zagrożonych wybuchem</li> </ul> </li> <li>▪ Produkty uzyskane w wyniku ew. akwizycji</li> <li>▪ Nowe certyfikaty na produkowane lub zmodernizowane wyroby</li> </ul>
	NOWY	<p><b>Dywersyfikacja na nowe rynki, w szczególności: Afryka północna, Indie, Chiny</b></p> <ul style="list-style-type: none"> <li>▪ Zwiększenie obecności na perspektywicznych rynkach Azjatyckich poprzez certyfikację wybranych grup produktowych m.in. na rynku Korei Południowej oraz Chin, a także rozszerzenie kompetencji zależnej spółki w Turcji</li> <li>▪ Sprzedaż systemów zabezpieczeń pojazdów na rynku UE</li> <li>▪ Rozszerzenie rynków zbytu na wyroby oferowane przez spółkę zależną CZAH-POMIAR – sprzedaż wyrobów spółki do dotychczasowych i nowych kontrahentów Grupy APLISENS</li> </ul>	<p><b>Dywersyfikacja poprzez rozszerzenie oferty Grupy o usługi kalibracji i wzorcowania przepływomierzy oraz pozyskanie nowych rynków (Ameryka Północna)</b></p> <ul style="list-style-type: none"> <li>▪ Rozpoczęcie świadczenia usług kalibracji i wzorcowania przepływomierzy oraz wodomierzy</li> <li>▪ Ewentualna akwizycja spółek z branży AKPiA o komplementarnych produktach</li> </ul>

- Na koniec 2022 roku Grupa posiadała 23,5 mln zł środków pieniężnych oraz krótkoterminowych aktywów finansowych i nie korzystała z żadnych linii kredytowych.
- Zarząd planuje realizację planów inwestycyjnych konsekwentnie przy wykorzystaniu środków własnych.

Inwestycje	2023	2024	2025	2023-2025
Nakłady na pracę B+R	2,9 mln zł	3,2 mln zł	3,5 mln zł	<b>36,6 mln zł</b>
Nakłady na technologię	5,8 mln zł	7,4 mln zł	8,1 mln zł	
Pozostałe składniki majątku trwałego	0,9 mln zł	0,9 mln zł	0,9 mln zł	
Zapotrzebowanie na kapitał obrotowy oraz inwestycje w spółkach Grupy	1 mln zł	1 mln zł	1 mln zł	
<b>RAZEM:</b>	<b>10,6 mln zł</b>	<b>12,5 mln zł</b>	<b>13,5 mln zł</b>	

E- Environment – ŚRODOWISKO	S-Social - KWESTIE SPOŁECZNE	G-Governance – ŁAD KORPORACYJNY
<p><b>POZYSKIWANIE ENERGII Z ODNAWIALNYCH ŹRÓDEŁ ENERGII</b></p> <ul style="list-style-type: none"> <li>dążenie do redukcji śladu węglowego poprzez korzystanie z energii elektrycznej wyprodukowanej z instalacji fotowoltaicznych</li> <li>Inwestycja w obiekcie w Warszawie o łącznej mocy 50 kW</li> <li>Inwestycja w obiekcie w Krakowie o łącznej mocy 20 kW</li> <li>Inwestycja w obiekcie w Radomiu o łącznej mocy 500 kW</li> </ul> <p><b>Obecnie trwają prace związane z podłączeniem instalacji do sieci do sieci elektroenergetycznej i maksymalizacją wykorzystania produkowanej energii</b></p> <ul style="list-style-type: none"> <li>dążenie do uzyskanie 20% udziału odnawialnych źródeł energii w ogólnym zużyciu energii/ zwiększenie efektywności energetycznej o 20% (Porozumienie Paryskie)</li> <li>instalacja pomp ciepła do ogrzewania budynków</li> </ul> <p><b>POPRAWA EFEKTYWNOŚCI ŚRODOWISKOWEJ POPRZEZ</b></p> <ul style="list-style-type: none"> <li>dbanie o wysoką jakość produkowanych wyrobów</li> <li>zapewnienie serwisu wyrobów gotowych przywracającego ich wartość użytkową</li> <li>stosowanie odpowiedniej gospodarki odpadami (w tym segregacja odpadów)</li> <li>wymianę oświetlenia na energooszczędne</li> <li>montaż filtrów do wody</li> <li>odnawianie floty samochodów służbowych również samochodami o napędzie hybrydowym</li> </ul> <p><b>EKOLOGIA I OCHRONA ŚRODOWISKA JAKO JEDEN Z CZŁOWYCH ODBIORCÓW WYROBÓW APLISENS</b></p>	<p><b>BEZPIECZEŃSTWO WYROBU DLA UŻYTKOWNIKA KOŃCOWEGO</b></p> <ul style="list-style-type: none"> <li>ciągłe prace rozwojowe dotyczące nowych zastosowań i możliwości użytkowania wyrobu w skrajnych warunkach ( w tym pozyskiwanie nowych certyfikatów bezpieczeństwa)</li> </ul> <p><b>PRAWA PRACOWNICZE I WARUNKI PRACY</b></p> <ul style="list-style-type: none"> <li>poszanowanie praw człowieka poprzez zapobieganie dyskryminacji oraz praktykom naruszającym godność osobistą</li> <li>wywiązywanie się ze zobowiązań wobec klientów, dostawców oraz partnerów biznesowych</li> <li>dbanie o bezpieczeństwo pracy (BHP)</li> <li>dbanie o stabilne warunki pracy (zatrudnianie na umowy o pracę)</li> <li>dbanie o ochronę zdrowia i profilaktykę zdrowotną pracowników (pakiety medyczne, dofinansowanie abonamentów do obiektów sportowych i ubezpieczeń na życie)</li> <li>dbanie o rozwój pracowników (zapewnianie szkoleń zawodowych i rozwijających kompetencje kadry managerskiej)</li> <li>podejmowanie działań w celu zapobiegania korupcji</li> <li>wdrożenie systemu motywacji dla kadry managerskiej i zarządu</li> <li>dbanie o równość wynagrodzeń</li> </ul> <p><b>DAŻENIE DO ZAPEWNIENIA RÓŻNORODNOŚCI POPRZEZ:</b></p> <ul style="list-style-type: none"> <li>dążenie do parytetu kobiet wśród pracowników oraz organów zarządczych i nadzorczych</li> <li>dbałość o zróżnicowanie wiekowe poprzez zatrudnianie pracowników w wieku emerytalnym oraz nawiązywanie kontaktów z uczelniami i szkołami branżowymi ( w tym staże uczniowskie i praktyki zawodowe)</li> <li>współpracę z firmami zatrudniającymi osoby niepełnosprawne</li> </ul>	<p><b>Dążenie do zapewnienia ładu korporacyjnego poprzez:</b></p> <ul style="list-style-type: none"> <li>transparentność w działaniu i prowadzoną politykę informacyjną</li> <li>raportowanie wg Międzynarodowych Standardów Sprawozdawczości Finansowej</li> <li>funkcjonowanie procedury zgłaszania nadużyć</li> <li>realizacja i komunikowanie polityki wynagrodzeń członków Zarządu i Rady Nadzorczej</li> <li>przestrzeganie praw akcjonariuszy</li> <li>zapewnienie niezależności zarządu i organów nadzorczych</li> </ul>

Niniejszy materiał został opracowany przez Aplisens S.A. („Spółka”).

Powielanie, rozpowszechnianie i przekazywanie niniejszej prezentacji w innych jurysdykcjach może podlegać ograniczeniom prawnym, a osoby do których może ona dotrzeć, powinny zapoznać się z wszelkimi tego rodzaju ograniczeniami oraz stosować się do nich. Nieprzestrzeganie tych ograniczeń może stanowić naruszenie obowiązującego prawa. Niniejsza prezentacja nie zawiera kompletnej ani całościowej analizy finansowej lub handlowej Spółki, jak również nie przedstawia jej pozycji i perspektyw w kompletny ani całościowy sposób. Spółka przygotowała prezentację z należytą starannością, jednak może ona zawierać pewne nieścisłości lub opuszczenia.

Niniejsza prezentacja w zakresie obejmującym twierdzenia wybiegające w przyszłość ma charakter wyłącznie informacyjny i nie może być traktowana jako oferta lub rekomendacja do zawierania jakichkolwiek transakcji. Dlatego zaleca się, aby każda osoba zamierzająca podjąć decyzję inwestycyjną odnośnie akcji wyemitowanych przez Spółkę opierała się na informacjach ujawnionych w oficjalnych komunikatach Aplisens S.A. zgodnie z przepisami prawa obowiązującymi Spółkę.





**APLISENS<sup>®</sup>**

**DZIĘKUJEMY  
ZA UWAGĘ**

**APLISENS S.A**

ul. Morelowa 7  
PL - 03-192 Warszawa  
e-mail: [aplisens@aplisens.pl](mailto:aplisens@aplisens.pl)  
NIP: 113-08-88-504

Centrala:  
tel. +48 22 814 07 77  
fax. +48 22 814 07 78

Biuro Zarządu:  
tel. +48 22 814 07 77 w 127

**RELACJE INWESTORSKIE**

Grzegorz Grelo  
MakMedia

e-mail: [g.grelo@makmedia.pl](mailto:g.grelo@makmedia.pl)  
tel.: +48 600 450 074

**KORZYSTAMY  
Z SYSTEMU AKCJONARIAT**



**AKCJONARIAT.PL**

[www.akcjonariat.pl](http://www.akcjonariat.pl)